


číslo 10, ročník 1996



- F. X. Eizayaga a d.: Homeopatická léčba bronchiálního astmatu str. 4
G. Pinto: Matka a dítě str. 11
R. Shah: Požadavek doby: Konzervativní předepisování str. 15
P. Hoffmann: „Několik vět“ o dětském Medorrhinu a Tuberculinu str. 20
V. Petroci: Aurum metallicum str. 23
J. Vrbík: Láska a žárlivost - Hyoscyamus str. 26
J. Čehovský: Případ plačtivé dámy str. 29
H. C. Allen: Klíčové symptomy homeopatické materie mediky str. 33



Hahnemannova nadace ve spolupráci s London College of Classical Homoeopathy pořádají **Letní týdenní kurz klasické homeopatie**.

Kurz se koná ve dnech 7. - 14. července 1996 v areálu Střední lesnické školy v Bzenci-Přívoze u Strážnice. Přednášejí lektoři z London College of Classical Homoeopathy Peter Chappell a další. Orientace na homeopatickou filozofii, materii mediku. Praktická cvičení ve skupinách, živé případy, odborné konzultace, videozáznamy. Účastníky kurzu mohou být lékaři i nelékaři.

Cena: školné 1500 Kč (studenti 900 Kč), ubytování a strava 1540 Kč. Možnost vegetariánského stravování. Možnost pobytu s rodinnými příslušníky, hlídání dětí zajištěno. Přihlášky a informace na adrese: Ing. Lenka Pelánová, Antonína Slavíka 13, 602 00 Brno

Holandsko-indická škola klasické homeopatie pořádá ve dnech 29. července - 4. srpna 1996 **Letní soustředění s intenzivní výukou homeopatie**.

Kurz je součástí dvouletého studia klasické homeopatie pod vedením holandské výukové společnosti „Boenninghausen“, kterou vede MUDr. Harry van der Zee. Přednášet bude i anglický lektor Míša Norland, Anetta a J. P. Jansen M. D. Kurz je vhodný nejen pro účastníky celé školy, ale je otevřený i pro zájemce o homeopatii z řad studentů ostatních kurzů.

Místo konání: Hotel 9 skal Milovy (Českomoravská vysočina).

Cena: školné 1700 Kč pro studenty Holandsko-indické školy, 2100 Kč pro ostatní

Ubytování: v jednolůžkovém pokoji 400 Kč/den, ve dvoulůžkovém pokoji 550 Kč/den

Stravování 195 Kč/den

Přihlášky na adrese: Homeopatická klinika Praha s.r.o., Komornická 8, 160 00 Praha 6

HOMEOPATIE č. 10. Čtvrtletník pro klasickou homeopatii, 1996.

Redakční rada: MUDr. Pavel Běleš, MUDr. Zuzana Hankeová, MUDr. Oldřich Chumchal, MUDr. Galina Krejčová, MUDr. Josef Kreml, MUDr. Hana Pokorná, MUDr. Petr Pudil, MUDr. Zuzana Škodová, MUDr. Radek Růžička, MUDr. Luděk Ryba. Redaktor Mgr. Jiří Čehovský.

Vydává nakladatelství ALTERNATIVA, Elišky Přemyslovny 380, 156 00 Praha 5

tel.: (02) 592301 l. 205, tel./fax: (02) 4025961

e-mail: alternativa@ecn.cz, http://www.ecn.cz/alternativa

Autorské příspěvky a písemné i telefonické objednávky předplatného přijímá redakce.

Cena jednoho výtisku včetně poštovného je 35 Kč. Objednávku časopisu uskutečňte zasláním ceny čtyř čísel, t.j. Kč 140, složenkou typu C na adresu nakladatelství.

Podávání novinových zásilek povoleno Ředitelstvím pošt Praha, č.j. NP 1865/1993 ze dne 29.9.1993

© Alternativa, 1996

Kurz homeopatické konstituční léčby

Nastal čas pro vás, pro pokročilejší až pokročilé!

Proběhly první dva víkendové kurzy, na nichž byly předneseny základy klasické homeopatie a sedm nejvýznamějších léků materie mediky. Některé z nich byly ilustrovány videozáznamy (Lyc., Lach., Staph., Sil.). MUDr. Ryba zahájil systematický pokračovací seminář práce s českou verzí Repertoria, včetně rozborů konkrétních případů, s projekcí živé repertorizace na plátno. MUDr. Dufek bude pokračovat výkladem důležitých léků, obohaceným postřehy z vlastní bohaté praxe - příště Phos. Jeho výklad léku je velmi podrobný - trvá obvykle kolem 2 hodin. MUDr. Hankeová považuje za svůj nejprobádanější lék Kali c., a proto o něm detailně pojedná. Mgr. Čehovský přednáší praktickou filozofii



MUDr. Ryba přednáší repertorizaci

a metodologii. Příště 12 kentovských situací, které mohou nastat po podání léku (včetně opakování léku, změny atp.) - a jak se v každé z nich zachovat - s videoukázkami na projekčním videu. Předvede analýzu videopřípadu Nat.m. Minule ukázal případ vyléčené cukrovky a vyléčeného astmatu. Tento kurz poprvé představuje našim homeopatům nejmodernější vymoženosti v oboru - projekci počítačové repertorizace, na níž mohou všichni participovat, v kombinaci s analýzou videopřípadů. Standardními učebnicemi jsou Kentova díla: Repertorium a Materia medica, dále Allenovy Klíčové symptomy, Boericke - nyní máme v zásadě k dispozici vše to, co naši kolegové na Západě. Včetně zkušeností a úspěchů v léčbě. A budeme se i bavit. Byl rozdán dotazník, na nějž si každý odpoví a pak bude v pokračování kurzu s odbornou pomocí zkušených hledat, užívat a vyhodnocovat na sobě účinek vlastního konstitučního léku. Je nás zatím 140, ale může být víc.


Přijďte mezi nás homeopaty, lékaře i nelékaře. Připojte se kdykoliv.

Pokračování kurzu 22.-23. 6., začátky 9.00 hod, v zasedacím sále Mimosy, Na Strži 40, Praha 4 - stanice metra Pankrác - kachlíková budova proti hotelu Panorama. Od září pokračuje kurz na Homolce vždy 1x měsíčně až do dubna 97.

Kurz probíhá ve spolupráci s IPVZ. Přistoupit lze kdykoliv.

Termíny: 22. + 23.6 zasedací sál Mimosy, 14. + 15.9., 19. + 20.10., 16. + 17.11., 7. + 8.12. kongresový sál nemocnice Na Homolce

Cena: 650 Kč/1 víkend.



Mgr. Čehovský o potencích léků

Homeopatická léčba bronchiálního astmatu

Retrospektivní studie 62 případů

Francisco Xavier Eizayaga, MD, Jose Eizayaga, MD, Francisco Xavier Eizayaga, MD

Převzato z British Homeopathic Journal, January 1996, Vol.85, str.28-33

Přeložila MUDr. Irena Jebavá

Shrnutí

Retrospektivní zhodnocení výsledků homeopatické léčby 62 pacientů s bronchiálním astmatem vykazovalo statisticky velmi významné zlepšení stavu. Pro zařazení do studie a vyloučení ze studie jsme po náhodném výběru z naší kartotéky použili striktních kritérií. Výsledky jsme hodnotili s ohledem na celkovou populaci a věk na začátku léčení, přihlédli jsme k vysoké incidenci spontánní remise u dětí. Proběhla diskuze o klinickém přístupu homeopata při předepsání léku.

Klíčová slova: Bronchiální astma, homeopatie, retrospektivní studie.

Úvod

Homeopaté často hovoří o pozitivních výsledcích při homeopatické léčbě bronchiálního astmatu. Pravdou je, že toto onemocnění patří k nejčastějším příčinám návštěvy v našich ordinacích. O tomto tématu bylo ale publikováno jen velmi málo prací a tak se ztrácí příležitost demonstrovat hodnotu homeopatického léčení.

Pacienti a metodika

Kritéria pro zařazení do studie: typické pravidelné astmatické záchvaty, onemocnění trvající rok nebo déle, nejméně 8 měsíců homeopatické léčby.

Kritéria pro vyloučení ze studie: jiná onemocnění způsobující plicní obstrukci, jiné přidružené patologie (kardiální onemocnění, tbc plic a pod.).

Výběr souboru pacientů

Z kartotéky jsme náhodně vybrali 62 případů, které vyhovovaly kritériím zařazení a vyloučení ze studie. Diagnózu jsme stanovili klinicky. Provedli jsme analýzu obecných charakteristik souboru.

Obecné charakteristiky souboru

n=62, ženy 25 (40,3%), muži 37 (59,7%)

věk na začátku léčby (v letech , průměr \pm DS): $19,5 \pm 14,2$

průměrná doba vývoje choroby před léčbou (v měsících): 144

doba léčby a sledování (v měsících): 42 ± 37 :

7 případů od 8 do 11 měsíců léčby a/nebo sledování

11 případů od 12 do 17 měsíců léčby a/nebo sledování

6 případů od 18 do 23 měsíců léčby a/nebo sledování

38 případů 24 měsíců léčby a/nebo sledování

Předepisování léku

Systém pro předepisování homeopatických léků byl následující:

v každém případě jsme příznaky a jejich charakteristiky rozdělili do tří skupin:

- 1) Symptomy a charakteristiky astmatického záchvatu (lokální, obecné a mentální symptomy záchvatů a etiologický faktor)
- 2) Základní symptomy (mentální a obecné symptomy, specifické pro pacienta v anamneze jeho nemoci)
- 3) Konstituční charakteristiky (nepatologické obecné a specifické charakteristiky pacienta, jako jsou chutě a averze, pocení, biotyp apod.)

Tyto tři skupiny jsme repertorizovali pokud možno odděleně, aby bylo možno vybrat homeopatický lék, který nejlépe pokrývá všechny tři skupiny. Ideálem je najít jediný lék, který pokrývá všechny tři skupiny symptomů. Pokud toho nelze dosáhnout, ale je zde homeopatický lék, který zřetelně pokrývá astmatický záchvat, a pacient přichází s častými záchvaty, začíná léčba tímto lékem a pokračuje tak dlouho, až záchvaty zmizí, nebo se výrazně zmírní. K dokončení léčby je předepsán lék, který pokrývá druhou skupinu příznaků (často se stane, že je to jeden a týž lék). Na druhé straně, jestliže nevynikne žádný lék, který by jasně pokrýval příznaky záchvatu, ale jsou zde jasné indikace pro předpis léku pro základní symptomy, zvláště když astmatické záchvaty nejsou ani časté, ani těžké, dáme přednost tomuto léku. Tato metoda předepisování je didaktická a teoretická a je nutno ji užívat flexibilně, protože pacienti často během léčby vykazují změny v symptomatologii. V praxi jsou změny v léčbě časté (tabulka č.1).

Až na vzácné výjimky jsme v určitém období podávali vždy jen jeden lék. Ale např. nosody jsme používali v témže období jako konstituční léky. V každém případě jsme léky podávali denně na začátku v ředění 6C nebo 30C, později ve stoupající potenci podle potřeby.

| Tabulka č.1: Počet různých předepsaných léků (jeden v určitém období, s několika výjimkami jako např. u nosod) | | |
|---|----------------------|-----------------|
| počet léků | počet případů | procento |
| 1 | 9 | 14,5 |
| 2 | 12 | 19,4 |
| 3 | 14 | 22,6 |
| 4 | 8 | 12,9 |
| 5 | 5 | 8,1 |
| 6 | 5 | 8,1 |
| 7 | 4 | 6,5 |
| 8 | 1 | 1,6 |
| 9 | 3 | 4,8 |
| 10 | 1 | 1,6 |

Akutní záchvaty jsme léčili často opakovanými dávkami léku, což nejlépe ovlivní akutní příznaky. Je-li to lék, který už pacient užívá, podávali jsme vysoké potence (200C nebo 1M).

Konvenční léky jsme používali spolu s homeopatickými tehdy, byly-li záchvaty těžké, nebo zlepšování nebylo rychlé. (Užívání kortikosteroidů by mělo být pokud možno vyloučeno.) Nezdá se, že by byly nějaké potíže se současným užíváním homeopatických a konvenčních léků. Ve skutečnosti se zdá, že jejich účinek se vzájemně podporuje.

Analýza výsledků

Pro frekvenci a závažnost astmatických záchvatů jsme použili bodového hodnocení (tabulka č. 2 a 3):

| Tabulka č.2 : Skóre frekvence astmatických záchvatů | |
|--|---------------------------|
| body | frekvence záchvatů |
| 0 | žádný |
| 1 | 1 záchvat za rok |
| 2 | 2-11 záchvatů za rok |
| 3 | 1-3 záchvaty za měsíc |
| 4 | 1-6 záchvatů za měsíc |
| 5 | záchvaty denně |

| Tabulka č.3 : Závažnost astmatických záchvatů | |
|--|---------------------|
| body | závažnost |
| 0 | žádná |
| 1 | malé potíže |
| 2 | větší potíže |
| 3 | přemáhající záchvat |
| 4 | záchvat s cyanózou |

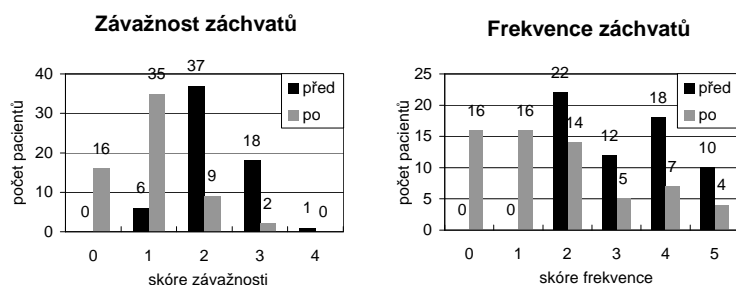
Longitudinální studie ukazují, že více než 50% dětí může být zcela bez potíží kolem puberty. Výsledky jsme proto přehodnocovali, pacienti věku 15 a méně let v době začátku léčby jsme srovnávali s těmi, kterým bylo 16 a více let (tabulka č.4).

Ve statistickém hodnocení výsledků jsme použili chí-kvadrátový test.

| Tabulka č.4: Srovnání dětí a dospělých | | | |
|---|-----------|-------------|--------|
| | do 15 let | nad 16 let | p (x2) |
| n | 31 | 31 | |
| ženy | 9 (29%) | 16 (52%) | |
| muži | 22 (71%) | 15 (48%) | |
| prům.věk na začátku léčby (roky) | 8,4 ± 2,1 | 30,7 ± 11,9 | |
| prům.doba onemocnění před léčbou (měsíce) | 63 ± 44 | 226 ± 176 | |
| prům. léčba a sledování (měsíce) | 41 ± 35 | 41 ± 39 | NS |

Výsledky

Vezme-li se soubor jako celek, je rozdíl v závažnosti a frekvenci záchvatů mezi oběma skupinami - před i po léčení - statisticky vysoce významný (p menší 0,001). (Graf č.1)



Graf č. 1: Závažnost a frekvence záchvatů astmatu před a po homeopatické léčbě

Před léčbou mělo 64,5% pacientů nejméně 1 záchvat za měsíc a 35% 2-11 záchvatů za rok, přičemž 90,3% jich mělo střední až těžké záchvaty. Po léčbě jich 25,8% nemělo záchvaty žádné, 25,8% mělo 1 záchvat za rok nebo méně, 22,6% mělo za rok 2-11 záchvatů a jen 25,8% mělo 1 nebo více záchvatů za měsíc. Přitom závažnost záchvatů byla mírná v 56,6% případů a střední až těžká v 17,7% případů. Jen v 7 případech (11,3%) nedošlo po léčbě ke zlepšení.

Při srovnání výsledků léčby u dětí a dospělých (graf č.2 a č.3) byla jediným významným rozdílem větší frekvence záchvatů před léčbou u dospělých (p menší 0,05). Nebyl žádný statisticky významný rozdíl v závažnosti záchvatů před léčbou v obou skupinách, ani v závažnosti a častosti záchvatů po léčbě. Vezmeme-li každou skupinu zvlášť, byly rozdíly ve frekvenci a závažnosti záchvatů před léčbou a po ní statisticky vysoce významné (p menší 0,001).

Co se týče užívání konvenčních léků, zjistili jsme, že tyto léky vysadilo 13 z 18ti pacientů na kortikosteroidech (72,2%), 10 ze 14ti na teofylinu (71,4%) a 9 z 31 na beta adrenergických lécích (29%). (Tabulka č.5).

| před léčbou | po léčbě | | | |
|-----------------|-----------|------------|------------|------------|
| | celkem | vysazení | snížení | beze změny |
| léky | | | | |
| beta-adrenergní | 31 (100%) | 9 (29%) | 16 (51,6%) | 6 (19,4%) |
| teofylin | 14 (100%) | 10 (71,4%) | 2 (14,3%) | 2 (14,3%) |
| kortikoidy | 18 (100%) | 13 (72,2%) | 2 (11,1%) | 3 (16,7%) |
| jiné | 10 (100%) | 7 (70%) | 1 (10%) | 2 (20%) |

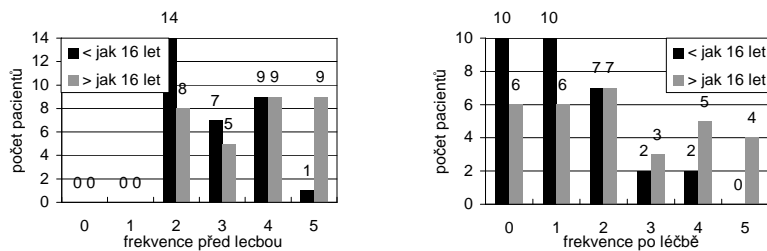
Homeopatické léky jsme seřadili podle toho, jak byly účinné ve snížení frekvence a závažnosti záchvatů v jednotlivých případech (tabulka č.6). Mají vztah k chronické léčbě a ne k léčbě akutních epizod - tyto léky jsme z tabulky vyřadili. Úplný seznam léků, předepsaných pro chronickou léčbu, je v tabulce č.7.

| | lék | č. | % |
|----|--------------------|----|------|
| 1 | Arsenicum album | 18 | 31,0 |
| 2 | Nux vomica | 14 | 24,1 |
| 3 | Sulphur | 10 | 17,2 |
| 4 | Pulsatilla | 8 | 13,8 |
| 5 | Silica | 8 | 13,8 |
| 6 | Kali carbonicum | 4 | 6,9 |
| 7 | Calcarea carbonica | 3 | 5,2 |
| 8 | Sambucus | 2 | 3,4 |
| 9 | Carbo vegetabilis | 2 | 3,4 |
| 10 | Thuja | 1 | 1,7 |
| 11 | Phosphorus | 1 | 1,7 |
| 12 | Natrum muriaticum | 1 | 1,7 |
| 13 | Lycopodium | 1 | 1,7 |
| 14 | Lachesis | 1 | 1,7 |

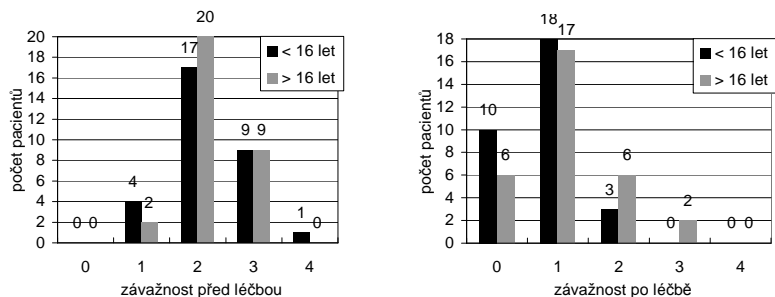
4 případy měly vždy dva stejně účinné léky. 5 případů mělo vždy tři stejně účinné léky.

Tabulka č.7: Předepsané léky (n=62). Léky pro akutní záchvaty nejsou zahrnuty. Jmenované léky jsme předepisovali a opakovali ve vzrůstající potenci, počínaje 6C nebo 30C.

| | | č. | % |
|----|---------------------|----|------|
| 1 | Nux vomica | 34 | 54,8 |
| 2 | Arsenicum album | 33 | 53,2 |
| 3 | Sulphur | 31 | 50,0 |
| 4 | Pulsatilla | 21 | 33,9 |
| 5 | Silica | 20 | 32,3 |
| 6 | Tuberculinum | 17 | 27,4 |
| 7 | Kali carbonicum | 9 | 14,5 |
| 8 | Calcarea carbonica | 9 | 14,5 |
| 9 | Carbo vegetabilis | 8 | 12,9 |
| 10 | Phosphorus | 7 | 11,3 |
| 11 | Lachesis | 5 | 8,1 |
| 12 | Psorinum | 5 | 8,1 |
| 13 | Natrum muriaticum | 4 | 6,5 |
| 14 | Sambucus | 4 | 6,5 |
| 15 | IgE | 4 | 6,5 |
| 16 | Natrum sulph | 4 | 6,5 |
| 17 | Lycopodium | 3 | 4,8 |
| 18 | Medorrhinum | 3 | 4,8 |
| 19 | Lung histamine | 3 | 4,8 |
| 20 | Thuja | 2 | 3,2 |
| 21 | Calcarea sulphurica | 2 | 3,2 |
| 22 | Syphilinum | 1 | 1,6 |
| 23 | Ipecac | 1 | 1,6 |
| 24 | Kalium iodatum | 1 | 1,6 |
| 25 | Cina | 1 | 1,6 |
| 26 | Kali bichromicum | 1 | 1,6 |
| 27 | Antim tartaricum | 1 | 1,6 |
| 28 | Bacillinum | 1 | 1,6 |
| 29 | Dulcamara | 1 | 1,6 |
| 30 | Pertussinum | 1 | 1,6 |
| 31 | Allium cepa | 1 | 1,6 |
| 32 | Euphrasia | 1 | 1,6 |



Graf č.2: Frekvence záchvatů u dospělých a dětí před a po homeopatickém léčení:



Graf č.3: Závažnost astmatických záchvatů u dospělých a u dětí před a po homeopatickém léčení.

Diskuse

Třebaže každá retrospektivní práce má metodologické slabiny a je nutno ji pečlivě analyzovat, výsledky dosažené touto studií jsou dostatečně významné, aby podpořily další práce na toto téma.

Výsledky dosažené v této otevřené studii slouží pouze k potvrzení denních zkušeností homeopatického lékaře, který pravidelně dosahuje dostatečných až překvapivých výsledků v léčbě astmatu.

Vyvstává otázka, proč je odpověď v mnoha případech tak dobrá, a špatná nebo žádná u jiných. Podle našich zkušeností se zdá, že pokud je výběr léku správný, může být odpověď méně dobrá tehdy, jde-li o závažnější a dlouhotrvající onemocnění a když pacient je více či méně závislý na kortikosteroidech. Zatím jsme to ovšem nebyli schopni prokázat statisticky. Přestože jsme neprokázali statisticky významné rozdíly, zaznamenali jsme rozdíly mezi pacienty, kteří byli léčeni méně než 2 roky, a těmi, kteří byli léčeni dva roky nebo více let (tabulka č.8).

| | celý soubor | méně než 24 měs. léčby | 24 měs. a více |
|-----------------------|-------------|------------------------|----------------|
| skóre frekvence 0-1 | 51,6% | 40% | 62,2% |
| stupeň závažnosti 0-1 | 82,3% | 72% | 89,2% |
| beze změny | 11,3% | 20% | 5,4% |

Je obtížné stanovit, do jaké míry byla za klinické selhání odpovědná chyba ve výběru léku.

Adresa pro korespondenci:

Dr. José Eizayaga
Fundacion Homeos
Teodoro García 2335
(1426) Buenos Aires
Argentina
Fax 54-1-784-2623

Literatura

Zotou T. Stavrakakis E: Statistical study of the results of treatment of childhood asthma by homeopathic remedies. 45 Congress of the LMHI. Barcelona 1990.
Castellsagu AP: Evolution of 26 cases of bronchial asthma with homeopathic treatment. Br.Hom.J. 1992;81:168-72

Matka a dítě

Gabrielle Pinto

Převzato z časopisu The Homoeopath No 58 1995

Přeložila MUDr. Eva Adamovská

Při čtení homeopatických časopisů lze pozorovat určité zmatení kolem dlouhodobě sledovaných případů. Uvádím zde příklad matky a dítěte, které jsem léčila po asi čtyři roky. Jednou z mých hlavních snah je léčit všechny členy rodiny a tak mám některé rodiny v péči už více než dvanáct let. Zde bych chtěla uvést příklad kombinace některých základních preskripcí a ukázat něco z dynamiky vztahu matky a dítěte.

Na tomto místě bych ráda vyjádřila svou vděčnost Dr.Vassilisovi Ghegasovi za jeho pomoc v posledních deseti letech, kdy mě učí homeopaticky dlouhodobě sledovat pacienty. Nikdo jiný mě dosud tak soustavně neučil a nesdílel se mnou své zkušenosti - a to jak úspěchy, tak neúspěchy. Pochopila jsem, že nasloucháním mnoha našim učitelům můžeme dojít k syntéze jejich znalostí, vnést je zpět do naší praxe a dojít tak ke svým vlastním závěrům. Když pak analyzujeme své případy a vidíme výsledky své preskripce, můžeme si ověřit, zda fungují.

První případ - matka - paní W.

Paní W. ke mně poprvé přišla v červnu 1991. Je to štíhlá, křehká a elegantní žena s velkýma očima. Cítila se nesmírně unavená, chtěla prostě jen spát

a spát. Byla podrážděná, plakala při hovoru o svých potížích a stěžovala si také na pocit tíhy v žaludku a na častou nauzeu. Potíže se hodně zhoršily po narození jejího syna před osmi měsíci. Aby otěhotněla, musela brát léky. Těhotenství pak bylo strašné, měla nauzeu a po celou dobu se cítila vyčerpaná. Porod byl medikamentózně provokován a byl velmi těžký. Po epidurální anestezii měla hroznou bolest hlavy a ztratila mnoho krve. Dítě bylo hodné, ale ona trpěla stálou úzkostí, nemohla dobře spát, padaly jí vlasy a menses nepřicházely, přestože kojit přestala již před několika měsíci. Od doby hormonální léčby měla všeobecnou ztrátu sexuality. S manželem se hádala, protože on toužil po rušném společenském životě a ona už toho všeho měla po krk. Chutě - kořeněná jídla, káva, uzené maso, mléko. Byla zimomřivá a měla chuť na studenou vodu.

Z dřívější anamnézy - šťastné dětství, ale když jí byly 3 roky, onemocněla její matka zápallem plic a byly od sebe na krátkou dobu odloučeny. Má staršího bratra a sestru. Její otec dbal na to, aby jim všem věnoval stejnou pozornost.

Po krátké analýze to byl pro mě jasný případ SEPIE, založený na léčbě sterility, ztrátě sexuality, anamnéze nauzey, plačtivosti, vypadávání vlasů a mých zkušenostech s podstatou SEPIE. Zjišťuji, že tento lék je velmi častý po těhotenství s těmito druhy příznaků. Zajímalo by mě, jaké jsou zkušenosti ostatních homeopatů.

Preskripce : SEPIA 200C.

První kontrola v červenci 1991:

Spí lépe, opět ji těší hezky se obléknout, cítí se odpočatější, bolesti hlavy jsou menší a menses se dostavily týden po podání léku. Vlasy jí rostou a únava již přestává být tak hluboká. Řekla mi : „Jsem ráda, že se probouzím“.

V prosinci 1991 měla další dávku SEPIE 200C.

V červnu 1992, o rok později, opět přišla ke mně, opět těhotná. Tentokrát otěhotněla bez předchozí léčby. Po první dva týdny těhotenství byla velmi unavená a letargická a opět měla problémy se spánkem. V zimě byla její sexuální energie mnohem lepší, ale nyní byla opět pryč. Předepsaná SEPIA 200 neúčinkovala, proto podána SEPIA 1M, která zabrala.

V srpnu 1992 právě odjížděla na dovolenou, když se u ní rozvinula těžká infekce plic a já jsem předepsala PHOSPHORUS 30C. Skončila na antibiotikách, protože byla pryč a nebyl tam místní homeopat. Když se vrátila do Anglie, měla těžký kašel, chuť na studené mléko, uzené potraviny, byla vyčerpaná, ale ne ve stavu SEPIE, ve kterém jsem ji viděla předtím. Preskripce TUBERCULINUM Bovinum 200C.

Hodně se zlepšila. Kašel přestal, energie se zlepšila a ona říkala, že se cítí opět velmi dobře. Zbytek těhotenství byl bez zvláštních událostí. Po porodu dítěte v lednu 1993 hlásila paní W. šťastně, že se jí daří velmi dobře. Řekla, že od poslední preskripce je jí mnohem lépe, že už nebývá nachlazená a že už jí

nezduřují uzliny. Předtím se mi o tom nezmiňovala, ale teď byla ráda, že už není na nachlazení tak náchylná. Říkala také, že už není tak zimomřivá. „Cítím se jako normální člověk, můžu si na chvilku zdřímnout, můžu si prostě lehnout a spát. Jako dítě jsem to dokázala, později už ne. Moje hluboká únava je pryč. Předpokládám, že ještě budu unavená, ale mohu mít i dům plný lidí, zatímco dříve jsem to nevládala. Bolest hlavy jsem neměla ani nepamatuji.“

Druhý případ - syn paní W

V listopadu 1993 mi přivedla svého staršího syna, kterému byly 3 roky. Budil se v noci, dvakrát až třikrát za noc. Má noční děsy s křikem, chce mít stále rozsvíceno, škrábe a kouše své přátele, velmi žárlí na miminko, snadno se rozbrečí, často je nachlazený a chová se majetnický, hlavně ve vztahu ke svým hračkám.

Preskripce: STRAMONIUM 200C s varováním, aby nenechávala děti spolu samotné, zvláště po první měsíc po podání léku, protože jsem očekávala výbuchy násilnického vzteku, zaměřeného proti sestřičce. Také jsem řekla matce, že jak se budou měnit noční děsy a bude jich méně, může se vztek zhoršovat a oba rodiče by ho měli obklopit svou podporou, jak jen budou moci. Neměli by ho hubovat dokud bude jejich syn procházet tímto obtížným citovým obdobím.

Matka referovala v lednu 1994: skoro okamžitě začal dobře spát. Výkřiky ze spaní přestaly, ale začal být velmi agresivní k sestřičce a velmi žárlivý. Kradl jiným dětem hračky a měl záchvaty pláče, ale nyní je už mnohem veselejší, spí klidně a nebývá nachlazený. Od té doby nemělo dítě žádný další lék a podle matky se mu daří fyzicky velmi dobře a pokud to dokáže posoudit, dobře se adaptoval na změny, které nastaly příchodem sestřičky.

V lednu 1995 ke mně opět přišla matka, rok a půl po preskripci TUBERCULINUM. Dařilo se jí dobře až do listopadu 1994 a pak se objevily nálady, na které si vzpomínala z dětství: „Jsem velmi smutná. Cítím, že se moje já mění. Cítím se nejistá. Tisknu se ke svým dětem. Na všechno se dívám jinými očima a vím o tom, že se to děje, ale moje emoční stavy jsou tak silné, že z nich nedokážu vystoupit. Cítím se jako ve snu, jako kdybych měla v hlavě vatu. Cítívala jsem se takto v dětství. Když odcházím od svých dětí, mám pocit, že se mi něco stane a že zůstanou sami, beze mně - jak se s tím vyrovnají? Vždycky jsem nakonec překvapena, když jedu na chvíli pryč a vrátím se v pořádku. K manželovi jsem velmi kritická. Stále se hádáme. Křičím na něj a mám hroznou zlost. Jsem teď velice nespokojená. Cítím se odcizena ostatním a nemám přátele. Nic už se mi nezdá normální.“

Uvědomila jsem si, že musím znovu projít velmi pečlivě celým tímto případem, zvláště s ohledem na její dětství, protože se o něm při konzultaci zmínila nejméně dvakrát. V jejím dětství jsem našla něco, co jsem předtím nepochopi-

la. Když byla její matka se zápallem plic v nemocnici a paní W. byly 3 roky, rozrušilo ji to a přivodilo úzkostné stavy. Třebaže její matka byla pryč jen dva týdny, ještě měsíce po jejím návratu se paní W. k matce silně tiskla, lekala se, brečela v záchvatech vzteku a sama měla plicní potíže. Když jsem se podívala do Repertoria na rubriku „jako ve snu“, našla jsem tučně vytištěné NUX Moschata, OPIUM a STRAMONIUM. Vassilis nám stále připomínal, abychom si hodně všímali tučně vytištěných léků a z mých lekcí u Rajana Sankarana a z psychoterapie jsem si pamatovala, že stav matky a dítěte bývá často tentýž. Kdyby dítěti tak dobře nepomohlo STRAMONIUM, mohla bych se zdráhat dát tento lék matce, protože v tomto ohledu mi případ nebyl tak jasný. S váháním jsem tedy předepsala STRAMONIUM 200C pro paní W.

Kontrola v květnu 1995:

Po léku se hlava paní W. okamžitě vyjasnila. Zmizel snový stav, který jí tak lekal. Říkávala: „Jsem čilá a spokojená, to je tak fajn. Dřív bych se byla rozčílila, kdyby mě něco vyvedlo z rovnováhy, teď to prostě nechám plavat. Nikdy v životě jsem se takto emočně nezměnila, vždycky jsem se cítila nejistá a teď se cítím vyrovnaná a spokojená, i můj manžel si toho všiml. Víte, vždycky co se pamatuju, jsem měla ten pocit, že to možná nepřežiju, kvůli svým dětem, a teď už ho nemám, už je to úplně pryč. To se ještě nikdy nestalo, pokud se pamatuju.“

Zajímavé je, že i její sestra má pocit, že to nepřežije. Uvažovala jsem o STRAMONIUMU jako o léku pro tuto rodinu. Paní W. mi také řekla, že už je znovu těhotná. „Třebaže mám dvě děti, jsem potřetí těhotná a starám se o domácnost a mám dost energie. To je takový rozdíl oproti tomu prvnímu těhotenství.“

Psychoanalytici zjistili na základě klinické zkušenosti, že děti mohou často znovu prožít události, které se staly jejich matce nebo babičce v přibližně v tomtéž věku. Okolnosti u těchto dvou případů byly jednoznačně rozdílné, ale lék byl týž a to podle mě říká hodně o tom, že se stav matky odráží na dítěti způsobem, kterému dosud ne zcela rozumíme. Tyto dva případy jsou zajímavé jednak tím, jak spojily hlediska dvou různých učitelů homeopatie, ale jsou zajímavé i z hlediska psychoterapeutického.

Je mi jasné, že matčina obava z vlastní smrti a následného opuštění jejích dětí je nevědomým výrazem jejího vlastního pocitu ztráty v době, kdy jí byly tři roky, a projekcí její vlastní nejistoty. Ve svých výzkumech jsem zjistila, že tříleté děti nemají stejný cit pro čas jako dospělí. Psychoterapeuti odhalili, že některé děti hospitalizovaných rodičů zakouší zmizení matky jako smrt. Je pravděpodobné, že to byl pocit i paní W.

Je samozřejmé, že nechtěla, aby se jejím dětem stalo totéž, co jí samotné. Když jsem to pochopila, stalo se předepsání STRAMONIA samozřejmým -

tedy, že je možné použít „blud, že je sama a opuštěná „, což byl pocit, který zakoušela jako dítě, když její matka byla v nemocnici.

Musíme být velmi opatrní, abychom neinterpretovali nějak to, co nám pacienti říkají. Já sama jsem k těmto závěrům došla až po zpětném pohledu. V homeopatii nikdy nevíme, bude-li naše preskripce účinkovat, dokud lék nepodáme. Také bych řekla, že jsem nemohla vidět pacientčin „obranný postoj“ STRAMONIA (abych užila jazyk Rajana Sankarana) díky jejímu fyzickému vyčerpání - snad kvůli hormonální léčbě, prvnímu těžkému těhotenství a obtížnému porodu. Jsem si jistá, že potřebovala léky, které jsem jí dala napřed a předepisovala jsem je tak, jak mě to učil Vassilis v Kentově duchu.

Mohla bych na tomto místě dodat, že čtu a studuji psychoanalytickou literaturu. Dospěla jsem k ocenění, jak je důležité pochopit vnitřní zkušenosti dítěte, protože v některých případech se mohou potíže táhnout z dětství až do dospělosti. Doufám, že ti z vás, kteří se s tím setkáváte ve své praxi, také o svých případech napíšete. Tímto způsobem budeme moci sdílet své porozumění jemným procesům dětství, které mohou po letech způsobit onemocnění našich pacientů. Kéž naše bádání a kombinované zkušenosti v homeopatii pokračují pozitivní cestou.

Gabrielle Pinto, RSHom, praktikuje v centrálním Londýně a učí na London College of Classical Homoeopathy.

Požadavek doby: Konzervativní předepisování

Dr. Rajesh Shah

Převzato z The Homoeopath No. 59 1996

Přeložila MUDr. Hana Hendrychová

Úvod

Po dobu 200 let podává homeopatická věda svědectví o svých skutečných a časem prověřených kvalitách a odolává četným útokům kritiky. Procházela obdobími růstu, dopustila se však i omylů způsobených sociálně ekonomickými, politickými a dalšími faktory. První polovina homeopatické historie spadá do období konce 19. a počátku 20. století, kdy dominoval vliv amerických homeopatů (zejména Heringa, Kenta a Allena), zatímco v pozdějším období 20. století došlo k dramatickému vzestupu klasické homeopatie s vlivem George Vithoukase, Tylerové, Weira, Shepherd a na západě a Bose, Sarkara, Dhawala

na východě. Indie vždy hrála substanciální roli vstřebáváním vlivů z celého světa a zároveň léčbou velkého počtu lidí.

Mění se trend

Trendem poslední doby v homeopatii je její omlazování. V Evropě (po Vit-houkaskovi) se k ní začíná hlásit množství mladých homeopatů bez ohledu na to, zda pocházejí či nepocházejí z prostředí základní medicíny. Podobně v Indii, s její širokou akceptací homeopatie ve velké části populace, se nová homeopatická generace vyvíjí s mladou krví, se zápalem a entuziasmem. Jednou z nejpříznivějších podmínek pro růst a rozkvět jakékoliv nové vědy je zapojení mládí a přesně z tohoto důvodu si mladá síla za vytvoření strmého vzestupu homeopatie mezi vědami na konci jejího dvoustletého trvání zaslouží vážnost a důvěru.

Mládí, ambice, spěch ...

Mladá generace vnesla do homeopatické vědy v poslední době několik nových metod, přístupů a myšlenek. Charakteristické pro mladé homeopaty jsou vždy osobní ambice. V homeopatickém světě tato třída praktikujících homeopatů vykonala excelentní práci posílením sebevědomí u lékařů a léčitelů a uvedením jistých nových přístupů v analýze případů, které byly vysoce oceněny v některých částech světa. Povzbuzení pozitivní odezvou svých mladších kolegů, někteří učitelé vedeni citlivostí přistoupili pod praporem novátorských idejí uspěchaným stylem k zavedení nových technik. Avšak všechno nové vyžaduje dlouhou dobu k propracování a nemůže být předkládáno veřejnosti v „nezralé podobě“, protože to může vést k pohromě. Platí to pro každou novou teorii v jakémkoliv vědeckém odvětví, ať už je to jaderná fyzika, astronomie nebo medicína. Jestliže mají mít teorie hluboké kořeny, nemohou vznikat každým rokem.

Od novátorství ke spekulacím

Naneštěstí některé z myšlenek nově koncipovaných pod rouškou novátorství mladými mysliteli vedou mezi praktikujícími homeopaty k četným zmatekům. Mnozí homeopaté, kteří aplikují tzv. novátorské metody jak porozumět pacientovi, selhávají v předepisování léků. Jedna z takových metod například dává do vztahu případ a snovou analýzu. Podle tohoto výkladu mají být k získání „pocitu“ pacienta a k výběru similima zhodnoceny pacientovy sny. Novátoři také navrhnou, aby lék, který je v seznamu u jednotlivých snů v Repertoriu (viz sen - padání z výšky) neměl žádnou důležitost. Co je podle této nové teorie důležité, je porozumění smyslu snu, který může indikovat jiný lék než ten, jenž je uveden pod specifickou rubrikou.

Výše uvedený příklad je jedním z mnoha případů těchto nových myšlenek. Pokud uvažujete racionálně, pak taková metoda opravňuje k výběru léku, který neuvádí „sen, padající z výšky“ a ignoruje to, co bylo vyzkoušeno. Prosím, uvědomte si tento příklad a brzy pochopíte, co se stane ve jménu těchto nových teorií. Je zde jasný důkaz vlivu spekulativních teorií na homeopatii. Tento druh praktikování zahrnuje individuální interpretaci různých situací a to musí vést k absolutnímu zmatení. Jednotlivý sen, blud, symbol může být interpretován deseti různými způsoby indikujícími deset léků deseti různými předepisovateli. Spekulace vstoupila do homeopatické vědy. Jestliže důkladně prozkoumáme případy-kazuistiky některých entuziastických homeopatů v homeopatických žurnálech, s úctou k jejich upřímnosti musíme říci, že tyto imaginárně předepisující metody jsou soustavným rozleptáváním vědecké povahy systému. Mnoho principů vzniká z počátku ze spekulativního myšlení, to je normální, avšak následně jsou tyto myšlenky upraveny ve vyzkoušené vědecké principy. V homeopatii nám tyto vědecké principy byly dány správně od začátku a byly dobře vyzkoušeny a rozvinuty. Naneštěstí se naše věda obrací ke spekulacím. Je to smutné.

Čas jít zpět

Základem k předepisování, jak je navrhl Hahnemann, by nemělo být nic jiného než jednoduché porovnání symptomů pacienta s tím, co zaznamenali účastníci provingu léku. Není potřeba být více imaginativní než realistický.

Co to je konzervativní předepisování?

Předepisujte na základě „pevného jádra“ („hard core“). To není nová teorie. Jestliže prozkoumáte podrobně studie případů popsané na některých seminářích a v žurnálech, všimnete si, že předepisování je často postaveno na „analýze totality“. Totalita je založena na abstraktních interpretacích jako jsou symboly, sny, iluze, klamy a mylné dojmy. Případy zůstávají v abstraktní rovině a předepsání není založeno na základě solidních symptomatických prvků. Lze to nazvat „umělecké předepsání“. Toto předepsání může vypadat úžasně, ale není často reprodukovatelné. Ono takzvané „jádro“ je v takovýchto případech poddajné a měkké, není pevné a solidní.

Konzervativní předepsání znamená v základě předepsání stojící na skutečných informacích. „Jádro“ případu by mělo mít podobu solidní, reálné a konkrétní totality, sestávající z dobře definovaných mentálních charakteristik, snů, pocitů, modalit, symptomů, generálií, tužeb a averzí, termoregulace, spánkového vzorce, patologie atd.. Symptomatologii pacienta bychom měli porovnávat s fakty známými z provingu léku. Žádný důležitý aspekt v analýze případu bychom neměli nepřesně interpretovat podle chvilkového nápadu nebo představ

předepisovatele. Jádro případu by mělo být vsutku konzervativní a nemělo by být možností pro předvedení schopnosti individuální představitosti.

Některé případy ilustrující konzervativní předepsání

Případ 1 - Paní K. S.

75-letá paní byla vyšetřena ve svém bytě, strávila 6 měsíců na lůžku s otevřenou ranou (16 cm dlouhou, 6 cm širokou a 5 až 8 cm hlubokou) v levé gluteální krajině po operaci kyčelního kloubu pro zlomeninu hlavy femuru. Rána se odmítala hojit navzdory dvakrát opakované chirurgické intervenci, pacientka byla stará diabetička. Žila 5 měsíců na vodním lůžku, neschopná se otáčet ze strany na stranu. Rána chronicky hnisala, tvořil se hojný sekret a tak vyžadovala denní čištění a drenáž pod dohledem ortopeda. Pacientka měla horečnaté epizody skoro každý týden, více v noci, společně s častými infekcemi močového traktu, které vykazovaly více než 400 hnisových buněk v každém vzorku. Selhání vyšší generace antibiotik přimělo pacientku rozhodnout se pro homeopatii. Pacientčin případ byl studován a vyhodnocen v nepříznivé situaci, kdy většina členů rodiny byla vůči malým kuličkám, vzhledem k tomu že antibiotika nezačala, skeptická. Celý případ byl studován, nahráván a zobrazen na videu.

Životní podmínky: Stará paní byla podruhé vdaná za bohatého průmyslníka, který zemřel před 10 lety, zanechávaje 4 syny v dobře si stojícím rodinném byznysu. Cílevědomá paní zažila mnoho pádů i vzestupů v obou rodinách i v byznysu a byla nyní svědkem rodinné katastrofy. Její synové vsadili na špatnou kartu v gigantickém obchodě, byl to klasický případ běsnění po bohatství. Ze své pozice královny v královské rodině se pacientka musela přestěhovat k jedné z nevlastních dcer do rodiny nižší střední vrstvy.

Konzervativní totalita: Jádro totality bylo hledáno pod

Absces, nehojící se

Hnisání - chronická infekce

Diabetes - dispozice

Horečka - v noci

Pot, ofenzivní, hrubě znečišťující

Sny o zlodějích, padání, ohni, vzteku

Cílevědomost, tvrdohlavost, zoufalství

Termoregulace: citlivá na teplo a chlad

Touha po: mléku, sladkém, chlebu, soli

Plačtivá, jemná, úzkostná

Pokud pečlivě prozkoumáte výše uvedenou totalitu, zjistíte, že jasně tvoří solidní indikaci. To je to, co tímto výrazem míním. Jsou to ty symptomy paci-

entky, které může vnímat a zhodnotit jakýkoliv předepisovatel bez jakékoliv diskuse.

Léčení a reakce

Lék vybraný pro pacientku byl Mercurius solubilis, který jí byl předepsán v potenci 200C, dvakrát denně po dobu 6 týdnů. Potom potenci 1M po dobu dalších 6 týdnů. Reakce během prvních 6 týdnů byla povzbuzující. Hnisavý výtok se významně zmírnil a frekvence febrilních episod se zredukovala na 2x za 6 týdnů. Měla akutní infekci močového traktu s dysurií, která vyžadovala několik dávek Cantharis 30C a následný vzorek moči byl čistý. Na konci 4 měsíců byla rána zhojena skoro úplně a pacientka byla mobilní, k překvapení členů rodiny a ošetřujícího ortopeda.

Případ 2 - chlapec M. R.

Třináctiletý Monti Rati, pandžábské dítě z rodiny nižší střední vrstvy byl přiveden 24.10.94 s malosorpčním syndromem od 5-6 let. Všechna vyšetření nezachytila žádnou konkrétní etiologii. Chlapec měl několikrát denně (10-15x) polotuhé až vodnaté stolice, které zapáchaly, byly spojené s plynatostí, bezbolestné, bez hlenu a bez krve nebo červů. Měl defekaci po každém jídle a nepatrném pití, ale i jindy. Nemohl přibrat, vážil 33 kg, travel 2-3 roky.

Další symptomy: vrůstající chuť k jídlu i k pití bez určitých tužeb a averzí. Rozporná termoregulace, teplé dlaně. Profúzní pocení, nebarvící. Spí dobře, na zádech. Žádné významné sny. Mysl: slabý ve studiu. Plachý. Podrážděný kvůli maličkostem. Velmi ustrašený, bázlivý, tvrdohlavý, umíněný a výbušný. Zlomyslný. Když je vzteklý, bije svého bratra a sestru, snadno pláče, je-li kárán matkou nebo učitelkou. Nemůže odpovídat ve třídě. Zamilovaný do spoření peněz na výstroj, balón, baseballovou pálku, atd.

Totalita:

Vzteky, bití

Ustrašenost, zbabělost

Pláč, plachost

Slabý ve studiu, paměti a koncentraci

Vzrůstající chuť k jídlu, žízeň, pocení

Malasorpce - střevní potíže

Hubený, tenký, špatně vyživený

Stolice: častá, polotuhá, zhoršené jídlem a pitím.

Léčba a průběh

Výše uvedené skutečnosti přiměly k předepsání konstitučního léku *Lycopodium*, který byl podán v poteci 200C, v jediné dávce 27.10.94

O měsíc později: Jeho střevní aktivita se postupně zredukovala z 10-15 stolic na dvě stolice denně dobře zformované. Mimořádná chuť k jídlu se snížila k normálu. Jeho časté bolesti hlavy ustaly. Přibral 1 kg na váze.

Po 10 měsících: žádné známky gastrointestinálního onemocnění za posledních 6 měsíců. Těší se dobrému zdraví, váží 37 kg. Léčba je ukončena.

Souhrn

Konzervativní předepisování je potřebou doby pro:

- 1) přepokládané pevné výsledky
- 2) vštípení důvěry mladé homeopatické generaci
- 3) důkaz a udržení vědeckosti základních principů
- 4) uvedení tohoto principu do praxe každého průměrného praktika
- 5) podporu masového přijetí veřejností

Dr. Rajesh Shah je zakladatelem „Nadace pro homeopatický výzkum“ v Bombeji. Je autorem knihy „Moje zkušenosti s Ferrum metallicum“ a je též vydavatelem časopisu „Homeopathy Times“ .

„Několik vět“ o dětském Medorrhinu a Tuberculinu

MUDr. P. Hoffmann

Při hledání „optimálních“ homeopatických studijních programů jsem před 2 roky narazil i na knihu amerického autora Paula Herscu: *Homeopatische Behandlung bei Kinderpraxis*. Jako pediatra mne zvláště zaujala ta skutečnost, že autor „zredukoval“ dětský věk na 8 základních homeopatických typů - *Calcarea carbonica*, *Pulsatilla*, *Sulfur*, *Natrium muriaticum*, *Phosphor*, *Lycopodium*, *Tuberculinum* a *Medorrhinum*. Tato redukce má však své opodstatnění, neboť zcela vychází ze současné praxe autora. Rovněž všechny léky jsou popsány dostatečně plasticky s uvedením mnoha praktických zkušeností. Dle autorových slov těchto 8 typů pokryje v běžné homeopatické praxi cca 80% všech dětských běžných případů.

I vyzkoušel jsem teorii v praxi. Po 2 letech dlužno konstatovat, že autor ve zdánlivé jednoduchosti ukryl geniální myšlenku - totiž, že kdyby „dětští“ homeopaté dokonale ovládali těchto 8 zobrazených typů, ubylo by mnohdy nesmysl-

ných, zbytečně komplikovaných a zavádějících úvah, které pak zákonitě nevedou ke kýženému efektu. Mnohdy i ješitnost a samolibost některých z nich pak nedovolí podat „obyčejný , jednoduchý“ lék, neboť oni jsou již „dále“ a vymýšlejí se různé kombinace, míchají hrušky s jablky a hledají „speciální“ léky - to vše bohužel ke škodě věci. Z vlastní krátké zkušenosti mohu uvést, že i když použiji „akutní“ lék či „menší“ lék, většinou je později indikován jeden z těchto osmi léků. Z toho lze vyvodit, že dříve či později je většinou jeden ze základních léků stejně podán.

Z praxe mohu říci, že nejvíce je u dětí indikována Calcarea carbonica, která vždy zaznamenává určitou kladnou odezvu, i když není někdy zcela v přesné indikaci. Calcarea carbonica je ve vztahu k metabolismu Calcia a vzhledem k růstové akceleraci v dětství se její vliv na dětský organismus jistým způsobem projevuje.

Poměrně častými léky jsou i obě nosody Tuberculinum a Medorrhinum. Oba dva léky se někdy velmi těžce rozlišují, někdy rozhoduje cit homeopata. Oba léky jsou totiž hyperaktivní, destruktivní, agresivní. Pro Tuberculinum hovoří více spekulativní agresivita, svoji pomstu si vychutná až do dna. Medorrhinum svoji agresivitu vyjadřuje spontánně, reaguje stylem oko za oko, zub za zub, o důsledcích svého konání příliš resp. vůbec neuvažuje. Rovněž aktivita Medorrhina trvá celý den bez přestávky, je k neutahání, na rozdíl od Tuberculina, které přeci jen potřebuje na chvíli, ale opravdu jen na pár minut vysadit. Pokud lze porovnat neporovnatelné (z pohledu tradiční čínské medicíny), jeví se mi Medorrhinum tak, že YIN je zde v normě, ale Yang je v absolutním nadbytku. U Tuberculina se zdá YANG v normě, ale YIN je nedostatečné, tudíž nastává situace tzv. pseudoYANG a postupem času se YIN pozvolna doplňuje (nebo také ne).

Charakteristické rysy pro Tuberculinum

Kojenci - dlouhé vlásky při porodu, nadměrné ochlupení po celém těle, které postupně vypadává, alergie na kravské mléko.

Předškolní dítě - strach z velkých psů a koček, rád stříhá papír nůžkami, skřípání zubů v noci (někdy i přes den, pokud Tuberculinum zjistí, že tyto zvuky nesnášíte), tvrdý nebo neklidný spánek, časté pomočování v noci, kdy je obtížně vzbuditelné, šaškovitost, záludnost, neposednost, kmitání nohou při sledování TV, rádi akční filmy, karate, Kung-fu, Taek-won-do a pod., rádi sledují násilí, trhají mouchám křídýlka, svazují kočky za ocasy - spekulativní násilí, rádi cestují a tancují, vzhledově drobní, bledí, jemné vlásky, hubení, živá očka.

Charakteristické rysy pro Medorrhinum

Kojenci - spí v muslimské poloze, hojné opruzeniny, tzv. plénková dermatitis sledující průběh plenek, časně oční hnisavé záněty, noční neklid, který až terorizuje rodiče.

Předškolní dítě - lehce mongoloidní postavení očí, husté suché vlasy, opakované záněty očí a uší s hnisavými sekrecemi, mokřavý ekzém, zhoršen citrussy a rajčaty, pavoučkovité jemné cévy na tvářích, spí na bříšku, v noci ožívají, nadměrný pohyb a „nepříjemná“ aktivita po celý den - vše si osahají, vyzkoušejí, případně ničí bez jakýchkoliv výčitek, zvědaví, provokují, rádi poroučejí, organizují, nesoustředění, střídavé extrémy v chování - od otevřené krutosti až k bázlivé uzavřenosti, zlomyslnost, krutost, bezohlednost, snadno lže, aniž by dbalo na důsledky.

Kazuistika

Ivona - 6 let

Od 2,5 roku věku začíná ekzém nejprve na horních a dolních končetinách. Nejhorší záchvat škrabání bývá ve 23 hod., v 1 a 4 hod. ráno. Již jako kojeneček velmi pohyblivá a o vše se zajímající. Vyžaduje si neustálý kontakt s okolím. V noci hůře spí a od třetího roku života se škrabáním budí každou druhou hodinu. V dopoledních hodinách je hravá, dovede si hrát a zabavit se sama. Každá nová věc je pro ni středem zájmu. Kolem 11 hod. dopolední však opět záchvat škrabání a neklidu z únavy. V odpoledních hodinách je čilá až do 17 hod., kdy je unavená a začíná se opět škrabat. K usínání vždy někoho potřebuje, chce předčítat knížky či vyprávět příběhy a nechá se jemně masírovat po velmi horké pokožce.

Má raději chlad, teplo přímo nesnáší a hned se začne škrabat. Spí neklidně. Nohy vystrkuje zpod peřiny.

Psychologie : V kolektivu dětí (od 3 let věku chodí do mateřské školky) je oblíbená a chce být vždy středem zájmu. Pro svůj handicap (exkariace po celém těle, obličej je oteklý, červený a rozškrábaný) však nedosáhne vždy těch nejvyšších práv.

Sama se dovede zabavit, ale musí být vždy někdo v její blízkosti. Má ráda větší kolektiv lidí, ale brzy se unaví a projevuje svou únavu opět škrabáním.

Nemocnost: Do 5 let 2x bronchitis a vysoké teploty. Infekce horních cest dýchacích se objevují od začátku docházky do mateřské školky. Ekzém se stále zhoršuje. Zhoršení ekzému po mléčných výrobcích. Velmi nerada se koupe či sprchuje. Snad souvislost s neustálými exkariacemi, kdy každý kontakt s vodou velmi pálí. Pokožka je velmi suchá a zapáchá hnilobou. Oční víčka jsou oteklá.

Dne 18. 3. 95 první dávka SULPHUR D200 (ve věku 4,5 roku).

Po týdnu užívání nastává zhoršení ekzému zvláště v obličeji. Kůže po celém těle však zůstává stejná.

Po 4 týdnech se tvář vylepšuje, je jemná a zcela změněná (bez otoku, začervenání a bez exkariací).

Po dalších 4 týdnech je svědivost kůže po celém těle vylepšena. V noci se pak na tváři objevují kapky potu, jakož i na zátylku (do použití Sulphuru se nikdy nepotila). Kůže je měkká, i když výsev nového ekzému se nijak nezastavil. Objevuje se již typické střídání lepšího s horším, ale do původního špatného stavu se nedostává. V létě již může i za sluníčka ven s dětmi, což bylo předtím zcela nemyslitelné.

Za 1 rok po dávce Sulphuru je kůže neustále suchá, ale jemnější. Ekzém přetrvává. Svědivost zvláště po zpocení. Nejhůře předloktí a podkolenní jamky.

Dne 3. 2. 96 podáno Medorrhinum D200.

2 týdny po podání opět zhoršení ekzému, více svědí, větší zarudnutí.

Zlepšení opět na pravém předloktí a pak na levém a znovu celkové zlepšení kůže v obličeji, postupuje k dolním končetinám.

Ivanka je velmi čilá, extravertní a ve školce již má vůdcovskou roli. Často bývá napomínána za hyperaktivitu. Při nákupech a od známých vždy něco dostane, protože „tak pěkně kouká a je hodná“. S cizími lidmi se dává do hovoru a vůbec se nestydí. Většinou se chce hned ukázat, že umí dva jazyky a písničkami to pak potvrdí. Snadno navazuje kontakt i dětmi, kde se hned stává osobou číslo jedna. Často se zlobí pokud nedosáhne toho, co chtěla. Strach z koupání či sprchování má stále, i když již kůže není tak rozškrabaná.

Nemocnost : Opakovaný Herpes labialis při infekci horních cest dýchacích. Nemocnost celkově nízká. Stále hůře usíná, většinou pak spí v poloze na zádech. V noci se ještě budí, ale jen se trochu poškrábe a sama usne. Nevyžaduje již dlouhé poškrábání celého těla. Nesnáší teple.

Aurum metallicum

Studánky - obrazy dětí v homeopatických lécích

MUDr. Vladimír Petroci

Jde o ryzí zlato, kov kovů. V čínském písmu zlato i kov zastupuje stejný znak. Zlato provázelo lidstvo ve vývoji od nepaměti a pro své neobyčejné vlastnosti získalo mnoho symbolických významů. Zlato souvisí se sluncem, s nebeským plamenem, který osvětluje a dává teplo a život. Je to prvek mužský, aktivní, jang, na rozdíl od svého protikladu stříbra, které představuje jin, bohyni

Artemis, měsíc osvěčující naše noci. Na byzantských ikonách a na sochách Buddhy se zlatem nešetřilo, protože tak získali moc posvěcovat svět lidí odrazem nebeského světla.

Zlato je symbolem dokonalosti, bohatství, štěstí, lásky, královské moci a vlády. V mytickém vědomí ta nejdokonalejší společnost se datuje do Zlatého věku. Pozdější věk stříbrný, bronzový a železný, jsou už jen degradací prvotního štěstí, nádhery a dokonalého uspořádání. V Indii a Číně se už odedávna vyráběly léky na nesmrtelnost. Téměř vždy obsahovaly také zlato. Slunce se každé ráno znovuzrozuje a každý večer zapadá do říše temnot, kde sídlí mrtví. Má svou vnitřní polaritu, protože prochází ze světa nebes do podsvětí. Také zlato může pozlacovat sochy bohů a zároveň se matně lesknout v rukách překupníků a podvodníků.

Opravdoví alchymisté sledovali mystický cíl dosáhnout vykoupení olova ve zlato ne v materiálním smyslu, ale ve smyslu duchovním dojít přeměny člověka v Boha prostřednictvím Boha. Zlato je nerostným světlem, říkají Indové. Je symbolem osvětlení, očištění a toho nejhlubšího poznání. Pro astrology je Slunce prvním z nebeských světél a vládne znamení Lva. Osoba se sluneční dominantou je sebejistá a oslnivá, upřímná, poctivá, odvážná, ctizádostivá a nezištná, šlechtná a velkodušná. Slunce je ve znamení Lva na vrcholu léta. Jeho živlem je fixní oheň, který je spjat se zlatem, světlem a teplem. Souvisí se srdcem, krevním oběhem a očima. " Slunce ve Lvu ztělesňuje mužnou sílu, která hledá ideální Já. Chce být na výši a chce být obdivován jenom proto, aby byl hoden svého vlastního obdivu. Život Lva je sled ambiciózních projektů a soutěžení s nasazením nadlidského úsilí s cílem organizovat, podmaňovat, tvořit. Je nekrotný a dravý, ale stejně čestný a velkorysý. Chová se jako král, který cítí na ramenou váhu svého království a jeho vysoké postavení ho zavazuje.

Děti typu Aurum jsou také nesmírně ambiciózní. Stanovují si vysoké, ba ty nejvyšší cíle a tvrdě dřou, aby jich dosáhli. Ze všech sil se snaží být nejlepšími žáky. A taky se jimi často stanou. Druhá místa jsou pro ně prohrou, a když prohrají opakovaně, uzavřou se a upadnou do velmi hluboké deprese. Jsou to mimořádně inteligentní děti. Jsou moudřejší, než by odpovídalo jejich věku. Mnoho studují a pracují na sobě. Už od raného mládí mají pocit velké zodpovědnosti, která je žene stále výš a výš. Život není pro ně zábavou, ale těžkým batohem, který musí vynést na vrchol hory, jenž se dotýká slunce. I když se svou pracovitostí a soutěživostí podobají Nux vomicu, jsou vážnější, serióznější a uzavřenější. Svou zodpovědnost nesou tiše. V ambulanci vytvářejí těžší atmosféru v porovnání s Nux vomicou, která je rostlinného původu a je proto citlivější a proměnlivější. Aurum má afinitu ke kardiovaskulárnímu aparátu a je teplokrevný. Nux vomica ovlivňuje více gastrointestinální trakt a centrální nervový systém a je zimomřivá.

Na své cestě za vysokým cílem se dětem typu Aurum často stane, že zůstanou osamoceni. Samota je údělem králů. Debatují s učitelem, ale už ne se spolužáky, protože ti tolik nevědí. Také své starosti si nechávají jenom pro sebe a sami se snaží s nimi vypořádat. Tragicky vnímají každý svůj neúspěch. Ocenění jinými je pro ně velmi důležité. Každá kritika je bodá přímo do srdce. Odvrácená strana tohoto léku je hluboký smutek a deprese, které jsou nezřídka završeny sebevraždou. V tomhle stavu poslouchají vážnou hudbu, která jim pomůže. Selhání se nemusí týkat jenom studia, ale důležitou oblastí je pro ně také láska. Po pokoření nebo po zklamání v lásce začnou být podráždění, agresivní a v dalším stadiu extrémně uzavření. Jako když slunce propadne přes vášnivě barvy oblohy do říše temnot. Smrt je pro ně vysvobozením.

Mají strach z neúspěchu a z výšky, což je vlastně to samé. Všechny léky, které jsou ambiciózní, mají tento strach. Jen ten může spadnout, kdo šplhá vysoko. Ve výšce má Aurum pocit, jako by ho to táhlo dolů. Ve skutečnosti nemá strach z výšky, ale z vlastní touhy z ní skočit. Děť Aurum je skutečně schopné po větším nezdaru ve škole vyskočit z okna. Může mít také impuls stáhnout otci volant v plné rychlosti. V dospívání, zřejmě z pocitu nedostatečného ocenění, se stávají punkery. Chodí v černém a jezdí s divokou hřívou, nebo úplně bez ní, vysokou rychlostí na silných motocyklech. Ve skrytu duše přitom doufají, že někdo jiný udělá chybu a oni se stanou její obětí, aniž by za to nesli odpovědnost. Většinu studentů na vysokých školách, kteří skáčou z okna po neúspěšné zkoušce, by pomohl tento lék. Ne ve všech případech však nalezneme sebevražedné myšlenky u pacienta. Když o tom nebude mluvit, neznamená to ještě, že máme tento lék vyloučit.

Podobně jako Carcinosinum mají silně vyvinutý pocit zodpovědnosti. Neustále mají pocit, že zanedbali svou povinnost. Proto mají blízko k religiozitě, stávají se hluboce věřícími a v obdobích deprese se mnoho modlí. Touží po hloubce duchovního světa a meditaci.

K patologiím, které u tohoto léku nejčastěji najdeme, patří nesestoupená varlata, především na pravé straně, různá onemocnění srdce, očí a cév, bolesti hlavy a sinusitidy. Protože tento lék patří do syfilitického miazmatu, často jsou destruktivně postiženy ty nejdůležitější orgány. Podobně jako u syfilis, této „královské choroby“, se bolesti kostí zhoršují v noci, tedy v čase, kdy se slunce samo pohřbívá.

Charakteristický případ

Šestnáctiletá dívka s bronchiálním astmatem a alergickou rýmou. Pro opakované zápaly dýchacích cest často užívala antibiotika.

Od první třídy základní školy měla samé jedničky. Byla předsedkyní třídy. Organizovala pro ostatní děti různé akce. Byla dost autoritativní. Nikdy neměla

mnoho přátel. Je velmi ambiciózní. Co dělá, dělá pořádně. Moc pracuje. Stará se o dva mladší sourozence. Rodiče jsou rozvedeni. Žije s mámou. Sama se učí latinsky a klasickou řečtinu. Po gymnáziu chce studovat klasickou filologii. Když je ve výšce, představuje si, jak by to bylo nádherné letět střemhlav dolů. Sice krátké, ale nádherné. Má ráda rychlou jízdu v autě. Pobízí mámu, aby přidala. Miluje vážnou, hlavně chrámovou hudbu. Když se jí něco nevydará, dostává se do melancholické nálady. Říká, že to musí všechno nějak vydržet. Nemá radost ze života.

Je teplotně citlivá. Vlhkem se astma zhoršuje. Mívá časté záchvaty dušnosti. Užívá inhalační kortikoidy, betamimetika a teofylínové preparáty.

V průběhu roku jí bylo dvakrát podáno Aurum 1 M. Výrazně se zmenšila frekvence a intenzita záchvatů dušnosti. Má lepší náladu. Našla si kluka. Je zamilovaná.

Láska a žárlivost - Hyoscyamus

Ing. Jiří Vrbík

Vyšetření 10. 1. 1996

Lukáš M., 3,5 roku. Tříměsíční nepřetržitý kašel, léčen 3x antibiotiky, bez efektu. Kašel suchý, vykašlává zbytky jídla, až se pozvrací. Kašle výhradně přes den, v noci výjimečně.

Údaje od rodičů

Spánek neklidný, převrací se. Potí se na hlavě, ve vlasech. Bojí se tmy, vyžaduje rozsvícenou lampičku při usínání. Noční můry, pláč, přítomnost rodičů uklidní. Spí na kolenou a loktech. Živý, k neutahání, nechodí přes den spát. Pije hodně, najednou, studené. Strach z bouřky, bojí se hluku. S oblibou jí samotné máslo. Citlivý na kritiku - vyvolává pláč, rychle se uklidní. Nerad si hraje sám, vyžaduje komunikaci a aby se mu někdo věnoval. Rád se po někom válí, leze po matce, mazlení však odmítá. Předvádí se před zrcadlem, běhá s mečem a šermuje. Rád se pere. Nevydrží v klidu, nerad chodí za ruku, utíká. Obtížná dentice - horečky.

Zajímalo mě, jestli má sourozence a jak se k nim chová. Dozvěděl jsem se, že má pouze bratříčka, ale ten je ještě malý. Pomáhá matce bratříčka přebalovat, připravuje jí plínky, k bratříčkovi se chová pěkně a má ho rád.

Zeptal jsem se, jak je bratříček starý. Odpověď mne zaujala: tři měsíce! (Pacient kašle též tři měsíce!)

Otázka: žárlí na něj?

Z počátku ano, válel se po zemi, běhal a snažil se na sebe upozorňovat. Nyní už ne.

Otázka: Začal Lukáš kašlat po narození bratříčka?

Ano, vlastně začal kašlat přesně ten den, co mě odvezli do porodnice. Největší záchvat měl v den mého návratu, to jsme s ním museli na pohotovost.

Otázka: Věděl Lukáš o tom, že bude mít bratříčka?

Ano.

Otázka: Myslíte si, že začátek kašle souvisí s narozením sourozence?

Rozpačité krčení rameny a spíše odmítavý postoj. Rodičům se evidentně nezamlouvá toto spojení.

R.A.: Prarodiče otcova strana - Rakovina plic, jater. Cukrovka. Ledvinové kameny. Vysoký tlak.

Prarodiče matčina strana - Ledvinové kameny

Oba rodiče jsou doposud zdraví.

Vlastní pozorování pacienta při vyšetření

Z počátku ostýchavý, schovával se za židli. Později se uvolnil a doslova rozjančil. Přestože s rodiči mluví normálně, nahlas a srozumitelně, na mé dotazy odpovídá nesrozumitelným mumláním. Vůbec mu nerozumím. Ve chvílích, kdy si ho nikdo nevšímá, si stále něco tiše a nesrozumitelně mumlá. Nabídl jsem mu tužku a papír, ať mi něco nakreslí. Postavil se k mému stolu, a zatímco jsem si povídal s rodiči, kreslil a stále si něco polohlasně a nesrozumitelně mumlal. Napínal jsem uši, ale nic jsem nerozluštil. Až po chvíli se zřejmě můj sluch přizpůsobil této mumlavé řeči a já jsem s údivem zjistil, že to co říká, jsou samé nadávky! Nic jiného, jen nadávky a vulgární výrazy! Byl jsem šokován. U takto malého dítěte bych něco takového absolutně nepředpokládal. Jeho zvláštní chování se však ukázalo být klíčem k řešení případu a potvrzením vybraného léku.

Analýza: Zjevná etiologie a obdobný případ popsany MUDr. Kremlem v č. 5/95 časopisu Homeopatie mne vedla k Hyoscyamu. Přesto jsem provedl reperaturizaci významných symptomů, abych se vyhnul riziku sklouznutí na špatnou cestu.

Rubriky

K45 Odpovídá nepřesně
nesouvisle
nesrozumitelně

K32 Mluví pro sebe
K57 Řeč nesouvislá
jemná
K33 Mumlání
K22 Dovádění
Divokost
K22 Dotek, odpor k
K17 Bojovat chce
K89 Žárlivost
K716 Kašel, suchý se zvracením
K405 Zuby, dentice obtížná
K445 Vyžaduje máslo
K1085 Spánek, poloha, kolena na

Kromě posledních dvou rubrik je ve všech ostatních uvedena dvojice léků Bell. a Hyos. společně, nebo každý samostatně. Je zřejmé, že poslední dvě rubriky nevyjadřují současné narušení centrálního stavu a patří spíše k miasmatické zátěži.

Zbývá rozhodnout se mezi Bell a Hyos. Oba léky jsou si velice podobné. Bell však není v rubrice žárlivost uvedena. Tento fakt spolu s popisem léku v Boerickově MM je rozhodujícím. Závažím na míce vah: Hyoscyamus - Žárlivost. Neustále říká sprostá slova. Nadává. Nehlasitá mumlavá řeč.

Kašel je tedy podvědomou reakcí na situaci, kdy příchod milovaného bratříčka na svět připravil Lukáše o část pozornosti a lásky rodičů. Tedy láska se žárlivostí.

12. 1. 96 Podána 1 dávka Hyos 200C.

21. 2. 96 Kontrola. Reakce na lék takřka okamžitá. Již večer horečka, trvala ještě příští den, ustoupila. Spustila se rýma, 14 dní vysmrkával velká kvanta hlenu. Současně se prodlužovaly pauzy mezi záchvaty kašle. Po 14 dnech rýma ustala a současně vymizel i kašel.

8. 3. 96 Telefonicky oznámeno, že začal opět kašlat. Doporučeno nezasahovat a čekat. Kašel trval dva dny. Od té doby bez potíží.

Bell a Hyos jsou uvedeny jako léky oboustranně po sobě dobře následující. Někde jsem četl, že do stavu Hyos se člověk nerodí. Domnívám se, že konstituce Lukáše je tedy Bell a vnější narušení stresujícím faktorem převedlo tento stav na stav Hyos, protože stav bell v sobě žárlivost nezahrnuje. K případné další léčbě tedy bude pravděpodobně potřebná Belladonna.

Podle situační MM Sankarana je stav Hyos situací muže v manželství, jenž se obává nevěry své manželky, kterou miluje. Cítí ohrožení svého vztahu, žárlí a musí na sebe upozorňovat lascivitou a výstředním chováním, aby si zachoval

její přízeň. Analogií dojdeme k situaci dítěte, které je ohroženo ztrátou mateřské lásky po narození sourozence - konkurenta. Žárlí, upozorňuje na sebe výstředním chováním, válí se po podlaze, sprostě mluví a nadává a - zcela podvědomě kašle, aby na sebe upozornilo.

Případ plačtivé dámy

Mgr. Jiří Čehovský

V červnu 95 mne navštívila mladá žena drobnější postavy, 27 let, matka dvou dětí, inženýrka, finanční poradce, aby se poradila o svých četných problémech:

Jako hlavní potíží uvedla silný mokvavý zarudlý ekzém, pokrývající obličej a končetiny, který má již od 12ti let. Silně svědivý, po škrábání krvácel.

Senná rýma od dětství.

Bronchiální astma začalo v dětství, kdy se projevovala dušnost v srpnu a září, v r. 91 silné zhoršení, od té doby v průměru 3x ročně hospitalizována se silným záchvatem dušnosti, mnoho slabších. Na všechny tyto obtíže bere alopatické léky.

Je stále unavená a ospalá.

Cítí se špatně psychicky. Cítí se zlá a nespravedlivá a žárlivá, činí manželovi výčitky. Pláče v průměru 2x denně. Do společnosti se jí nechce, je však ráda v kruhu blízkých, ve skupině se neprosazuje. Má strach jít mezi nové lidi. Chce být ve své práci přesná.

Je zimomřivá, teplo a slunce snáší dobře. Lépe je jí v teple.

Obě děti rodila císař. řezem, po prvním porodu se jizva pomalu hojila.

Žízeň mívá často, pije horké nápoje. Má ráda ovoce, banány, pomeranče, ne však jablka. Po vůni jablek měla i astmatický záchvat. Ráda sladké. Nerada fazolky a růžičkovou kapustu, také sádlo a špek. Málo solí. Vegetariánka, pěstuje jógu, medituje, uznává i ostatní filozofie.

Trpěla angínami, má obě mandle zvětšené, tlaková bolest. Potí se, i když je jí zima, nohy páchnou. Potí se z psychických důvodů. Dříve měla často zácpy, nyní, po vyloučení masa, je to poněkud lepší. Mívá zhoršení ekzému před bouřkou. Ekzém i astma se zlepšují po osprchování horkou vodou. Proto se sprchuje až několikrát denně.

Veden zejména posledním symptomem (vedle řady jiných, jako chronicky zvětšené mandle, sklon ke kožním onemocněním, atp.), předepsal jsem Psorinum CH 5 , 3x denně 5 dní.

Vysadila alopatické léky. Brzy po podání léku dostala angínu. Následoval silnější astmatický záchvat, který přetrpěla bez léků. V následujícím měsíci ekzém silně zlepšen. Pak se ale začal opět zhoršovat. Začala se cítit špatně psychicky, v říjnu je na tom stejně jako v červnu.

Kontrola 29. 10.

Zrevidoval jsem případ pomocí programu Kent. Následuje repertorizační analýza:

| Přehled symptomů | | |
|------------------|-----------|-------------------------|
| A | Kůže | VYRÁŽKA exém |
| B | Kůže | VYRÁŽKA svědění |
| C | Dýchání | ASTMATICKÉ |
| D | Žaludek | ODPOR k jablka |
| E | Hrdlo | ZÁNĚT Mandle rekurentní |
| F | Generálie | NÁMAHA, tělesná zhorš. |
| G | Žaludek | ŽÍZEŇ |
| H | Žaludek | CHCE horké nápoje |
| I | Žaludek | CHCE sladkosti |
| J | Mysl | VÝČITKY druhým |
| K | Mysl | PLÁČ |
| L | Generálie | CHLAD vzduch zhorš. |

| Přehled symptomů | | |
|------------------|-----------|-------------------------------------|
| L | Generálie | CHLAD vzduch zhorš. |
| M | Generálie | CHLAD obecně zhorš. |
| N | Žaludek | ODPOR k maso tučné maso |
| O | Pocení | CHLAD během |
| P | Končetiny | POCENÍ Noha [nárt] |
| Q | Končetiny | POCENÍ Noha [nárt] páchnoucí kyselé |
| R | Generálie | VLHKÉ počasí |
| S | Hrdlo | ZÁNĚT Mandle |
| T | Hrdlo | ZDUŘENÍ Mandle |
| U | Obličej | VYRÁŽKA exém |
| V | Končetiny | CHLAD Noha [nárt] |
| W | Kůže | JIZVY otevírají se |

Homeopatický diagnostický program KENT

Kartotéka Repertorizace Vyhledání rubriky Nástroje Materie Okno Pomoc Konec

Výsledek repertorizace

| Lék | A | B | C | D | E | F | G | H | I | J | K | L | M | N | O | P | Q | R | S | T | U | V | W | X | Y | Z | Počet | Součet |
|---------|---|---|---|---|---|---|---|---|---|---|---|---|---|---|---|---|---|---|---|---|---|---|---|---|---|---|-------|--------|
| Sulph. | 3 | 3 | 3 | 3 | 3 | 3 | 2 | 3 | | 3 | 2 | 2 | 3 | 3 | 3 | 1 | | | | | | | | | | | 18 | 47 |
| Sil. | 2 | 2 | 3 | | 6 | 2 | 3 | | | 1 | 3 | 3 | | | 3 | 3 | 2 | 3 | 3 | 1 | 3 | 3 | | | | | 17 | 46 |
| Calc. | 3 | 2 | 2 | | | 3 | 3 | 2 | | 3 | 3 | 3 | | | 3 | 6 | 3 | | 3 | 3 | 3 | | | | | | 15 | 45 |
| Lyc. | 2 | 2 | 2 | | 3 | 2 | 1 | 2 | 3 | 2 | 3 | 3 | 3 | 3 | 3 | | | 3 | 2 | 2 | 3 | 2 | 3 | | | | 18 | 43 |
| Ars. | 3 | 3 | 3 | | | 3 | 3 | 3 | 1 | 3 | 1 | 3 | 3 | 3 | | | 2 | | 3 | 2 | | 3 | 3 | | | | 16 | 42 |
| Sep. | 2 | 3 | 2 | | 3 | 3 | 1 | | 2 | 1 | 3 | 3 | 3 | | 3 | | 2 | 1 | 1 | 1 | 2 | 3 | | | | | 17 | 38 |
| Bar-c. | | 1 | 2 | | 9 | 2 | 2 | | 1 | 1 | 3 | 3 | | | 3 | | 1 | 3 | 3 | 1 | 2 | | | | | | 15 | 37 |
| Hep. | 3 | 2 | 2 | | 6 | 2 | 2 | | | 2 | 3 | 3 | | | 1 | | 2 | 3 | 3 | 3 | | | | | | | 14 | 37 |
| Nit-ac. | 1 | 3 | 2 | | | 1 | 2 | | | 2 | 1 | 3 | | | 2 | 6 | 2 | 3 | 3 | 3 | | | | | | | 14 | 34 |
| Psor. | 3 | 2 | 2 | | 6 | 2 | 1 | | | 1 | 3 | 3 | | 1 | 2 | | 2 | | 3 | 2 | | | | | | | 14 | 33 |
| Rhus-t. | 3 | 3 | | | 3 | 3 | | 2 | 1 | 3 | 3 | 3 | | | 1 | 3 | | | 3 | 2 | | | | | | | 13 | 33 |
| Nat-m. | 1 | 3 | 2 | | 3 | 3 | | 1 | 2 | 3 | 1 | 2 | | | 2 | 3 | | | | 1 | 3 | 2 | | | | | 15 | 32 |
| Merc. | 2 | 2 | 1 | | | 2 | 3 | | 1 | 1 | 2 | 2 | | | 3 | | 2 | 3 | 2 | 2 | 3 | | | | | | 15 | 31 |
| Phos. | 1 | 2 | 2 | | | 2 | 3 | | | 2 | 2 | 3 | 1 | | 2 | | 1 | 3 | 1 | 3 | 3 | | | | | | 15 | 31 |
| Graph. | 3 | 3 | 2 | | | 1 | 1 | 1 | | 3 | 2 | 3 | | | 3 | | | | 2 | 3 | 3 | | | | | | 13 | 30 |
| Lach. | 1 | 2 | 2 | | 3 | 2 | 2 | | | 1 | 1 | 1 | | | 1 | | 2 | 3 | 3 | 3 | 2 | | | | | | 15 | 29 |
| Caust. | 2 | 3 | 1 | | | 2 | 3 | | | 3 | 3 | 3 | | | 2 | | | | 2 | 3 | 2 | | | | | | 12 | 29 |

Pořadí podle
 počtu výskytů
 součtu hodnot

Symptom Tisk Polychrest Graf
Materie m. Přepis Pomoc Zavři

Posílil jsem při repertorizaci hodnotu symptomu E - Zánět, Mandle, Rekurentní. I když je to partikulární rubrika, dlouholetou praxí jsem se přesvědčil, že pokud je v historii případu tento symptom, skoro vždy je konečným a efektivním lékem jeden z těch jedenácti, které jej zahrnují. Posílil jsem také symptom Q a sice z toho důvodu, že o něm referovala spontánně a připadal mi, zejména u subtilní ženy, velmi specifický.

Výsledek repertorizace je pak nutné analyzovat na základě nepochybných a jednoznačně prokázaných generálií nebo mentálních charakteristik: Sulphur, který vychází nejvýše, je nutno vždy brát s rezervou, protože je obsažen v mnoha rubrikách. Tato pacientka nemůže být Sulph., protože se vždy zlepšuje teplem a vyhledává horkou koupel (až 2x denně!). Je spíš submisivní, opak tvrdohlavosti Calc., která je na třetím místě. Má příliš jemnou a choulostivou povahu na Lyc., chybí nezbytné generálie Lyc., jako je pravostrannost nebo odpolední zhoršení či jeho zjevná ambicioznost. Chybí ona přepečlivost Ars. Navíc referovala, že když je jí zle, „zaleze“ někam a leží pokud možno v klidu - což kontrindikuje neklidný a přebíhavý Ars.

Doporučil jsem, po porovnání výsledku repertorizace s materií medicou, Si-licea CH 5 , 3x denně 6 dní. Zvolil jsem nízkou potenci, protože jsem se obával případného homeopatického zhoršení astmatu po podání.

V lednu 96 telefonuje, že se výrazně zlepšila psychika a ekzém ustupuje. Mokvání ustalo pár dní po podání.

Kontrola 9. 5. 1996

Ekzém je vyléčen zcela. Jen mimořádně zasvědí ještě některá místa na končetinách, když se zpotí. Astmatická dušnost přešla brzy po podání. Žádné dýchací potíže. Astma je vyléčeno. Od začátku hom. léčby nežívala alopatické léky. (Zde však musím podotknout, že vždy astmatikům doporučuji, aby v případě možné krize užili své obvyklé alopatické prostředky, pokud je to nutné. Často, jako v tomto případě, to ale nutné není.)

Senná rýma se už letos nedostavila, přestože je již pylová sezóna v plném proudu. Přešly pocity únavy. Cítí zvýšenou energii. V tomto roce již nezaplakala, zato mívá občas vztek, který dává najevo. Vzpomínám při té příležitosti na diskuzi s kolegy homeopaty o tom, že nástup vzteku v průběhu léčby je vždy dobrým znamením, neboť signalizuje zvýšenou, i když ještě ne zcela zvládnutou schopnost prosazovat s obnovenou životní silou své cíle. Daří se jí pozitivně řešit různé životní situace. Řekla doslova, že „se cítí osvobozena od nemoci“.

Počítačová repertorizace většího počtu symptomů vede k úspěchu, a to i při použití velkých obecných rubrik s mnoha léky. Totalita symptomů vždy nakonec vynese mezi první ten lék, který je správný pro daného člověka.

Při průměrném zvládnutí programu KENT lze najít, zaznamenat a vyhodnotit dvacet symptomů během asi deseti až patnácti minut.



Společnost Econnect nabízí přístup k českým i zahraničním homeopatickým informačním zdrojům na mezinárodní datové síti **Internet**. Podmínky a technické informace získáte na adrese:
Econnect, Českomalínská 23, 160 00 Praha 6
Telefon: 02-3118170, tel./fax: 02-24311780
e-mail: support@ecn.cz

Klíčové symptomy homeopatické materie mediky

H. C. Allen, M. D.

přeložil MUDr. L. Ryba

Lac defloratum (odstředěné mléko)

Nemoci s nedostatečnou a narušenou výživou, s reflexním postižením nervových center.

Malomyslný, skleslý, nemá chuť žít, nebojí se smrti, je si jist, že zemře.

Bolesti hlavy s nevolností: začíná v čele, šíří se do týla, ráno když vstává (Bry.); *intenzivní tepavá*, s nevolností, zvracením, *slepotou* a úpornou zácpou (Epig., Iris, Sang.); horší hlukem, světlem, pohybem (Mag.m., Sil.); při menzes (Kreos., Sep.); silná schvácenost, lepší tlakem, pevným ovázáním hlavy (Arg.n., Puls.); hojná světlá moč.

Globus hystericus, pocit, jako by ze žaludku do krku stoupala velká koule, vyvolává pocit dušení (Asaf., Kali).

Zvracení: neustálé, bez vazby na jídlo; nejprve zvrací nestrávenou potravu, velmi kyselé, pak hořké šťávy; *v těhotenství* (Lac.ac., Psor.).

Zácpa: s neúčinným nutkáním (Anac., Nux), stolice suchá a tuhá (Bry., Sulph.), *stolice objemná, tvrdá, odchází s velkým úsilím, laceruje anus, bolest vyvolává pláč.*

Menses: opožděné, potlačené *máchním rukou ve studené vodě* (Con.), *vypítí jedné sklenky mléka rychle potlačí menstruační krvácení do příští periody* (srov. Phos.).

Velký neklid, extrémní a dlouhotrvající obtíže v důsledku *nevyspání* (Coc., Nit.ac.).

Cítí se naprosto vyčerpan, ať něco dělá nebo ne, silná únava při chůzi.

Pocit: jako by na něj vanul studený vítr, i když je přikrytý, jako by prostěradlo bylo vlhké.

Otoky: při srdeční organické vadě, při chronických jaterních obtížích, pokročilé albuminurii, po intermitentních horečkách.

Obezita, tuková degenerace.

Cina (Merlík vonný - Compositae)

Lék vhodný pro tmavovlasé děti, velmi protivné, podrážděné, se špatnou náladou, chtějí se chovat, ale chování nepřináší žádnou úlevu, nechťejí, aby se jich někdo dotýkal, nesnesou, když se k nim někdo přiblíží, mají odpor k laskání, chtějí mnoho věcí, ale hned vše odmítnou (sr. Ant.t., Bry., Cham., Staph.).

Neustále se dloubou a šťourají v nose, stále se potahují za nos, nos je svědí, drbou si jej o polštář nebo rameno chůvy (Mar.v.).

Děti, trpící na onemocnění parazity, když se vzbudí, lítostivě pláčou, ve spánku se lekají a ječí, skřípou zuby (Cic., Spig.); škrkavky (Mar.v.).

Obličej bledý, nezdravě bílý a namodralý nádech kolem úst, vypadá nezdravě, s tmavými kruhy pod očima, jedna tvář červená, druhá bílá (Cham.).

Vlčí hlad, má hlad krátce po jídle, touží po sladkém a mnoha věcech, odmítá mateřské mléko.

Moč: kalná, při vymočení, když stojí stává se mléčnou a houstne, bílá a kalná; nedobrovolná.

Kašel: suchý s kýčáním, záchvatovitý, po ránu se dáví, kašel periodický, vrací se na jaře a na podzim.

Dítě se bojí pohybovat nebo mluvit, aby nedostalo záchvat kašle (Bry.).

Vztahy: Srovnej: Ant.c., Bry., Cham., Kreos., Sil., Staph. u podrážděných dětí.

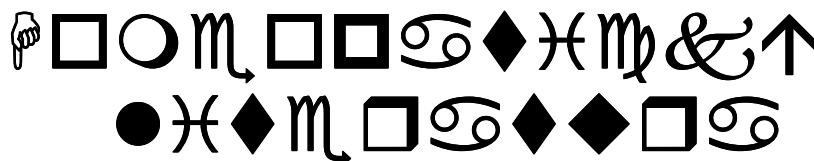
Při pertusi po Droseře, když odezní nejtěžší projevy.

Léčí afonii po pobytu v chladu, když Acon., Phos. a Spong. selžou.

Lék je častý u dětí, u dospělých je třeba pomýšlet na jiné léky.

Parazity někdy léčí Santonine, když se zdá indikována Cina, ale selhává (Mar.v., Spig.).

| |
|---|
| Hledá se zkušený homeopat se znalostí klasické homeopatie a bydlištěm v Praze. Zajímavé zaměstnání za vysoký plat (až cca 20 000,-/měs.) .Informace na tel.: 592301, l. 205, nebo 4025961. |
|---|



Tituly lze objednat na dobírku písemně či telefonicky na adrese nakladatelství Alternativa (str. 2 a 36)

H. C. Allen, M. D.

Klíčové symptomy homeopatické materie mediky

Standardní dílo světové homeopatie, jehož znalost a denní použití jsou doporučovány všemi školami homeopatie. Obsahuje nejcharakterističtější symptomy léků, které vedou k „odemknutí“ případu, ke správnému předepsání.

Připojeny **Vztahy homeopatických léků od Gibson - Millera**, tabulky určující u každého léku jeho léky doplňkové, vhodně následující, nepřátelské (nemají být podány před a po), antidotující. Právě vyšlo. Pevná vazba. 530 str., cena 500 Kč.

J. T. Kent

Repertorium

Ve druhém opraveném vydání, s mnoha přesnými odkazy. Vyjde v září t. r. Základní dílo homeopatické diagnostiky. **Kniha prověřená praxí českých homeopatů**. Za stále stejnou cenu 1300 Kč.

J. T. Kent

Materia medica

Určena k podrobnému studiu léků. Netřeba představovat. Dotisk na podzim 1996. 1000 str., pevná vazba, cena 1000,- Kč.

Jan Sholten

Homeopatia a minerály

Publikace současného holandského autora. Systemizuje mentální symptomy léků pocházejících z minerální říše. Vydalo nakl. Modrý Peter. 300 str. Cena 400 Kč.

MUDr. Vladimír Petroci

Studánky - obrazy dětí v homeopatických lécích

Eseje o lécích a kasuistiky. 55 str. A4. Vydal autor vlastním nákladem - skriptum. Cena 180 Kč.

Samuel Hahnemann

Organon

Dotisk již delší dobu zcela rozebraného vydání. Nejpodstatnější dílo, jehož znalost je podmínkou úspěšného provozování homeopatické léčby a vede k porozumění. Stále stejně moderní a nanejvýš praktická kniha! 235 str., pevná vazba, 200 Kč.

**Proč předpisovat nepřesně, když to jde i přesně?
Proč repertorizovat pomalu, když to jde i rychle?**



**V porovnání se zahraničními programy je KENT snadno ovladatelný
Zvládnou jej i ti, kterým počítač k srdci nepřirostl**

**Možnost repertorizace až dvaceti šesti symptomů najednou
Více než 50 000 symptomů s indikacemi více než 600 léků**

Materiál Repertoria od Dr. J.T. Kenta

Mnoho nejrůznějších funkcí usnadňujících vyhledání symptomů
a zpřesňujících stanovení léků

(plně srovnatelných s možnostmi zahraničních programů)

Automatické vyhledání zadaného symptomu

Přehledná evidence

Program vyhledá všechny rubriky, v nichž se zadaný lék vyskytuje,
a to v požadovaném, např. 3. stupni - tím vzniká unikátní materia medica

Možnost práce podle všech homeopatických škol a strategií

Možnost posílení hodnoty „malých“ léků

Minimální hardwarové požadavky: 386 DX, 4 MB RAM, rozsah programu 25 MB

Produkt nakladatelství Alternativa

a softwarové firmy Medisoft International

Cena kompletního programu 12 000 Kč

Cena demoverze 130 Kč (zdarma dostupná na naší internetové adrese)

Objednat lze písemně nebo telefonicky na adrese:

Nakladatelství Alternativa, Elišky Přemyslovny 380, 156 00 Praha 5

Tel: 02/592301, l. 205, fax/tel: 02/4025961

e-mail: alternativa@ecn.cz, <http://www.ecn.cz/alternativa>

Zájemci si mohou po telefonické dohodě vyzkoušet práci s programem
v redakci Alternativy

Program v současnosti obsahuje i **Homeopatickou materii mediku od
Williama Boericka** (638 stran) v perfektním českém překladu

Mnoho našich lékařů již užívá s úspěchem tento program